

Änderung Selbstbehalt 2025

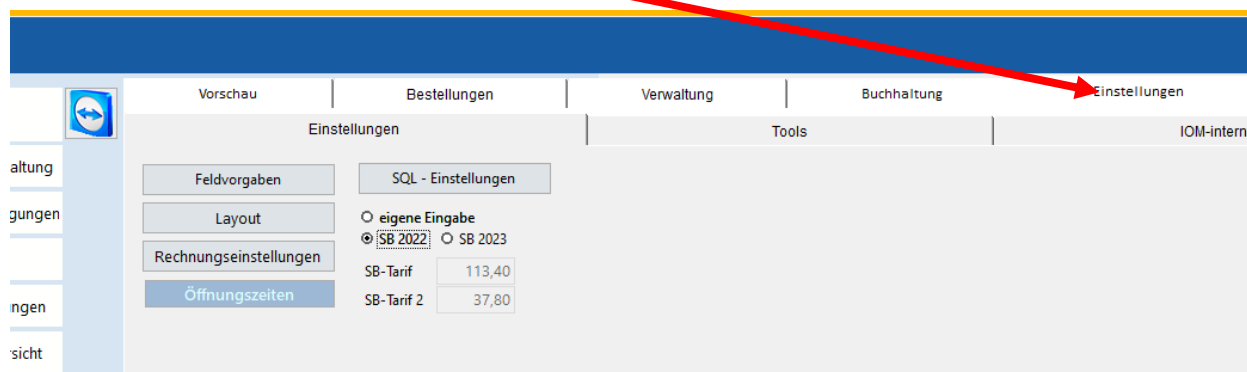
Mit 01. Januar 2021 ändert sich der Selbstbehalt von € 121,20 (alt) **auf € 129,00**.
Der reduzierte SB ändert sich von € 40,40 (alt) auf **€ 43,00**.

Die neuen Selbstbehalte sind gültig ab Übernahmedatum!

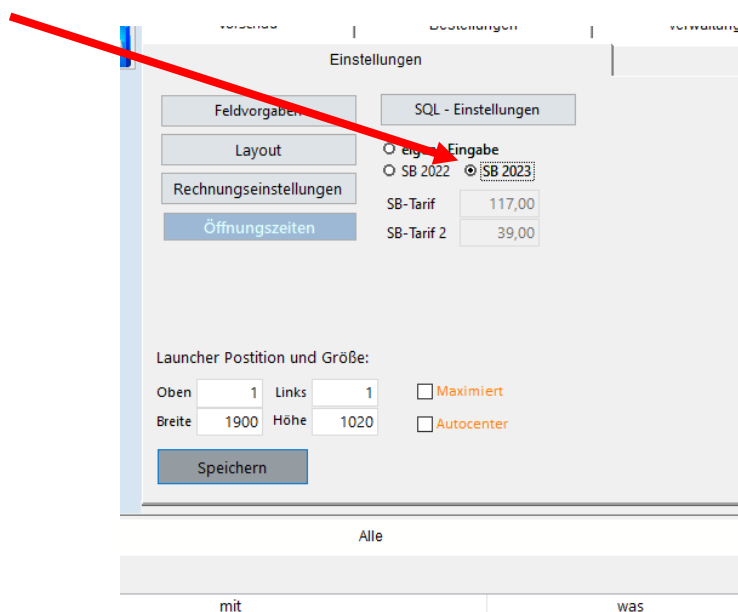
Ändern Sie daher erst den Selbstbehalt in den Programmeinstellungen, nachdem Sie die Dezember-Abrechnung durchgeführt haben. Siehe auch „**abweichender Selbstbehalt**“ für weitere Einzelheiten.

FAVEO©

Um den Selbstbehalt zu ändern, gehen Sie in FAVEO© wie folgt vor:
Klicken Sie in der Hauptmaske auf Einstellungen



Klicken Sie jetzt auf SB 2025. Die Beträge werden jetzt automatisch eingestellt. Sollte der Punkt SB 2025 noch nicht vorhanden sein, so führen Sie bitte ein Programmupdate durch. Sie können aber auch den SB selbst im dafür vorgesehenen Feld setzen. Klicken Sie dazu auf „eigene Eingabe“



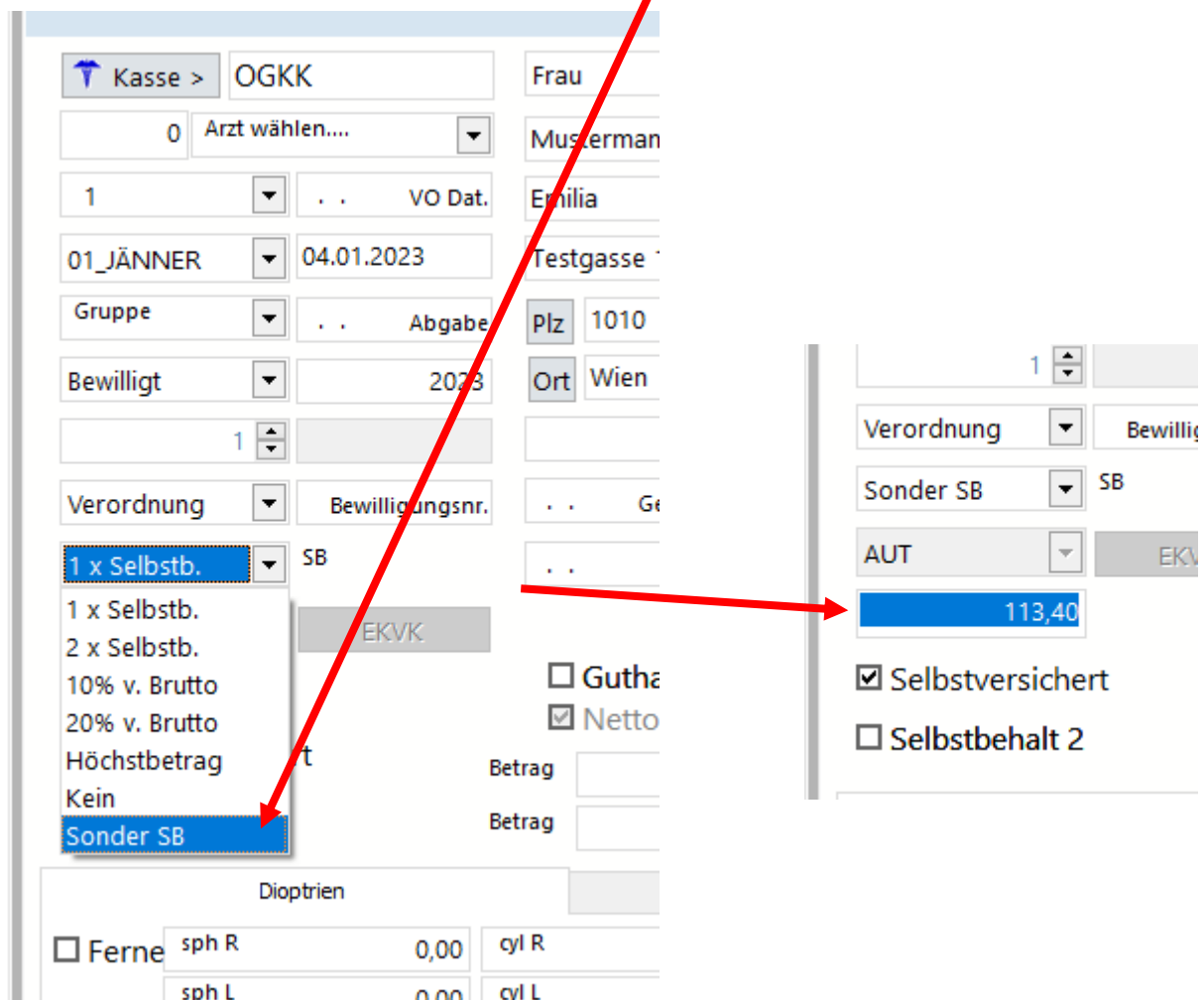
IOM Office Plus:

Um den Selbstbehalt in IOM Office Plus zu ändern, setzen Sie sich bitte mit IOM Software GmbH in Verbindung. Die SB Änderung wird 2025 nurmehr per Fernwartung durchgeführt!

Ab jetzt werden die neue Selbstbehalt-Sätze in jeder Krankenkasseneintrag die Sie öffnen übernommen, bzw. aktualisiert.

Abweichender Selbstbehalt FAVEO©:

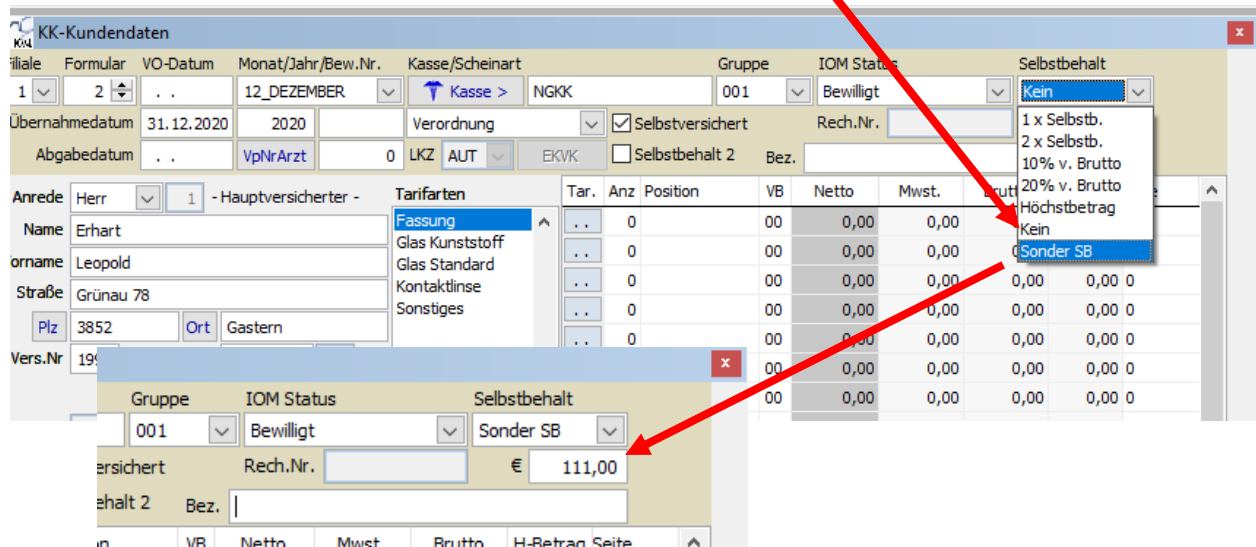
Es kann vorkommen dass Sie bei manchen Krankenkasseneingaben noch den alten oder bereits den neuen Selbstbehalt eingeben wollen. Wählen Sie dazu in der Krankenkasseneingabemaske nicht 1X Selbstbehalt, sondern „Sonder SB“ ein und geben Sie für diesen einen Datensatz den abweichenden Selbstbehalt ein.



The screenshot shows the 'Kasse > OGKK' form. The 'Verordnung' dropdown is set to '1 x Selbstb.'. The 'SB' field is highlighted with a red arrow and contains the value '113,40'. The 'Sonder SB' option is selected in the dropdown menu. The 'Selbstversichert' checkbox is checked, and the 'Selbstbehalt 2' checkbox is unchecked.

Abweichender Selbstbehalt IOM Office Plus:

Es kann vorkommen dass Sie bei manchen Krankenkasseneingaben noch den alten oder bereits den neuen Selbstbehalt eingeben wollen. Wählen Sie dazu in der Krankenkasseneingabemaske nicht 1X Selbstbehalt, sondern „Sonder SB“ ein und geben Sie für diesen einen Datensatz den abweichenden Selbstbehalt ein.



The screenshot shows the 'KK-Kundendaten' form in IOM Office Plus. The 'Selbstbehalt' dropdown menu is open, showing options: '1 x Selbstb.', '2 x Selbstb.', '10% v. Brutto', '20% v. Brutto', 'Höchstbetrag', 'Kein', and 'Sonder SB'. The 'Sonder SB' option is highlighted. A red arrow points from the text above to this option. Another red arrow points from the 'Sonder SB' option to the 'Selbstbehalt' field in the 'Gruppe' section of the form, which currently shows '111,00'.